

ARMARIOS TREL RS

SISTEMA MODULAR DE ARMARIOS EMPOTRADOS
INTEGRADOS A LA CONSTRUCCIÓN DE TABIQUES



SISTEMA PATENTADO ALEMÁN.
CALIDAD Y EFICIENCIA A PRECIOS
ASEQUIBLES.



EL SISTEMA

TREL RS cuenta con una tecnología única para la construcción de **armarios empotrados de alta calidad e instalación rápida a precios asequibles.**

El sistema, compuesto por paneles prefabricados a base de madera y soportes de sujeción regulables, **permite realizar ajustes durante la instalación, logrando una gran exactitud en la posición de los elementos y alineaciones precisas.**

**INSTALACIÓN RÁPIDA.
CONSTRUCCIÓN SÓLIDA.
CALIDAD ASEQUIBLE.**

TREL RS es un sistema fácil de instalar. Los módulos de armarios **se construyen simultáneamente al tabique de placa de yeso en el que se montan**, acelerando el proceso de instalación. La **integración de los armarios al tabique** garantiza resultados de gran resistencia y calidad.



DISEÑA E INSTALA TU PROPIO MOBILIARIO

INSTALACIÓN SENCILLA Y RÁPIDA

- Construcción modular de fácil implementación.
- Instalación conjunta de módulos y tabiques.
- Posibilidad de utilizar los armarios como elemento divisorio entre ambientes.
- Fácil instalación. El sistema admite que los módulos sean montados tanto por el usuario como por personal especializado.

VARIEDAD DE DISEÑOS

- **Distintas alternativas en dimensiones y disposiciones.** Los armarios están disponibles en tres anchos: 100 cm, 50 cm y 75 cm y dos alturas 200 cm y 240 cm (incluida la altura del rodapié de 10 cm como mínimo).
- **Posibilidad de combinar los sistemas TREL RS y TREL KS.** Mientras que TREL RS proporciona el espacio de almacenaje necesario, TREL KS facilita crear un diseño atractivo.
- **El usuario puede crear su propio mobiliario personalizado** acorde a sus gustos y necesidades.

MÚLTIPLES USOS

- **Adecuado para proyectos de construcción nueva y para reformas.** TREL RS es una solución versátil y funcional para proyectos residenciales, comercios y oficinas. Los módulos transforman amplios espacios en áreas funcionales de trabajo y comercio.



CALIDAD A PRECIOS ASEQUIBLES



- **Alternativa atractiva, rápida, accesible y de gran calidad** a los sistemas para armarios disponibles en el mercado.
- **Armarios sólidos y resistentes.** El uso de materiales de alta calidad y un mecanismo de sujeción sólido integrado a los tabiques proporciona una firmeza y estabilidad excepcional.
- **Posiciones y alineaciones precisas** debido al uso de elementos prefabricados y a la posibilidad de realizar ajustes en la ubicación de los elementos durante el montaje.

FLEXIBILIDAD

- **Opción de encargar los armarios con o sin puertas y estantes,** ajustándose a las preferencias del usuario. Es posible utilizar las puertas, accesorios e interiores de armarios del sistema IKEA o del sistema que se desee.
- **Apto para instalaciones tanto lineales como en esquina.**
- **Posibilidad de montar una cantidad ilimitada de módulos.**

SOSTENIBILIDAD

- **Empleo de elementos reutilizables,** disminuyendo así el impacto ambiental.
- **Posibilidad de trasladar el armario.** TREL RS es una opción ideal para reformas temporales en viviendas de alquiler o en espacios de oficinas y comercios.

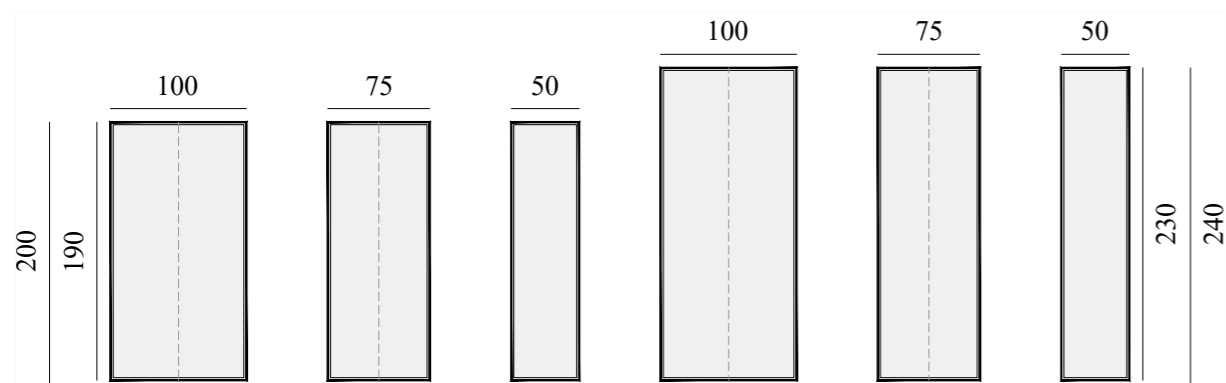


LOS MÓDULOS

El sistema está formado por paneles de madera aglomerada de 19 mm de espesor, abrazaderas metálicas y una estructura de soporte de perfiles metálicos estándar.

Los paneles laterales cuentan con unas ranuras donde se colocan las abrazaderas. Estas conectan los paneles a los perfiles de la estructura de soporte. Una vez montados, los módulos se cierran con placas de yeso, obteniendo armarios empotrados sólidos y estables.

Los paneles TREL RS cuentan con un revestimiento de melamina en color blanco mate.



LAS PUERTAS


Las puertas se fabrican a base de madera de 19 mm de espesor con acabado de melamina. Su diseño incluye un borde perimetral de plástico ABS de 2 mm para mayor resistencia.

La selección de colores estándar incluye el blanco mate, blanco brillante tipo laca, gris claro mate, antracita mate, roble Halifax y negro mate.

Es posible pedir a través de la web o de un representante de TREL solo los módulos de armarios para colocar las puertas deseadas o añadir al pedido estantes y puertas de madera

LA INSTALACIÓN

1 Se instala una estructura de perfiles metálicos estándar.



2 Se insertan en los paneles laterales los pies ajustables.



3 Se colocan las piezas metálicas de soporte para la tapa superior e inferior en los paneles laterales.



Fijación para tapa superior



Fijación para tapa inferior

4 Los conectores plásticos y metálicos se instalan en el panel inferior y superior.



Tapa inferior: conector plástico




Tapa superior: conector metálico


5 Se colocan las abrazaderas en todos los paneles insertando un tornillo a través del orificio presente en el panel y ajustándolo a la rosca de la abrazadera.



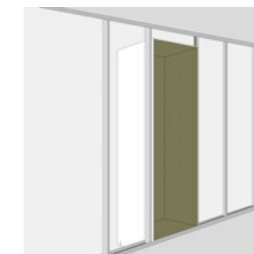
6 Se montan perfiles metálicos en el panel superior e inferior y se acoplan a las abrazaderas.



7 Se colocan los paneles laterales y el panel posterior en la estructura y se unen a los perfiles mediante las abrazaderas.

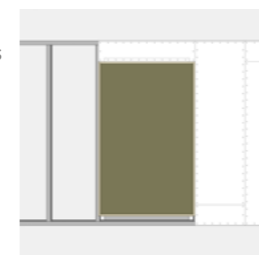


8 Se instala el panel superior e inferior. Una vez nivelado se ajusta el conjunto.




9 Se colocan las placas de yeso necesarias.

Para un mayor aislamiento acústico, se recomienda rellenar las cavidades entre perfiles metálicos con lana mineral



10 Se masilla, se pinta y se colocan los interiores y puertas.





ESTANTERÍAS Y ARMARIOS EMPOTRADOS